

Informações Gerenciais do Estado do Espírito Santo



MÊS: MARÇO 2014

GOVERNO DO ESTADO DO ESPÍRITO SANTO
SECRETARIA DE ESTADO DE GESTÃO E RECURSOS HUMANOS
SUBSECRETARIA DE ESTADO RECURSOS HUMANOS
NÚCLEO DE ESTATÍSTICA DE RECURSOS HUMANOS

Governador do Estado do Espírito Santo:
José Renato Casagrande

Secretário de Estado de Gestão e Recursos Humanos:
Pablo Rodnitzky

Subsecretário de Estado Recursos Humanos:
Sandra Helena Bellon

Núcleo de Estatística de Recursos Humanos:
Marlene Vieira – Chefe de Núcleo de Estatística de Recursos Humanos
Claire Andrea Lyra – Assessor Especial
Lauryane Ferreira de Freitas - Estagiária
Marcelle Folha Motta de Moraes – Assessor Especial
Simone Pereira Nunes – Analista do Executivo
Zaloar Gomes Pinto – Analista do Executivo

SUMÁRIO

Demonstrativo do Quadro de Servidores Ativos e Inativos _____	5
Valores da Folha de Pagamento _____	6
Comparativo da Evolução do Quantitativo de Servidores _____	7
Comparativo da Evolução da Folha de Pagamento _____	8
Quantitativo de Servidores do Poder Executivo Estadual – Administração Direta _____	9
Quantitativo de Servidores do Poder Executivo Estadual – Autarquias _____	10
Quantitativo de Segurados do Regime Próprio de Previdência Social – RPPS _____	11
Despesas com Servidores do Poder Executivo Estadual – Administração Direta _____	12
Despesas com Servidores do Poder Executivo Estadual – Autarquias _____	13
Despesas Pagamento Aposentadorias e Pensões do Regime Próprio de Previdência Social – RPPS _	14
Demonstrativo da Evolução de Cargos de Designação Temporária _____	15
Demonstrativo dos Gastos com Escala Especial _____	17
Demonstrativo do Custo do Auxílio Alimentação Pago na Folha de Pagamento _____	18
Demonstrativo do Quantitativo e dos Gastos com Estagiários _____	19
Distribuição do Quantitativo e das Despesas de Pessoal por Área _____	21
Demonstrativo da Contribuição Previdenciária ao RPPS _____	22

APRESENTAÇÃO

Com a finalidade de dar publicidade aos seus atos de modo a permitir, dentre outros, planejamento, transparência e estudos sobre servidores públicos, a Secretaria de Estado de Gestão e Recursos Humanos, organiza e sistematiza, mensalmente, sob a denominação de relatório gerencial, informações pormenorizadas sobre quantitativos e gastos com pessoal. O relatório contempla dados do Poder Executivo Estadual, relativos aos servidores ativos e aos beneficiários do Regime Próprio de Previdência Social, no qual estão inseridos os aposentados e os pensionistas.

Os dados apresentados neste relatório são obtidos das folhas de pagamento processadas pelo sistema SIARHES. Assim, pode haver divergências em relação ao quantitativo de servidores, pois aqueles afastados em licença sem vencimentos ou cedidos sem ônus para o Poder Executivo, não estão contemplados.

Nos quadros de informações sobre servidores ativos e contribuições previdenciárias, na parte referente às despesas de pessoal, constam os dados dos servidores estatutários e dos celetistas, e dados do complemento previdenciário (APORTE). Esse complemento expressa o dispêndio do Governo para completar as despesas com o pagamento dos aposentados e pensionistas do Regime Próprio de Previdência. É obtido após apurada a arrecadação previdenciária do Fundo Financeiro, constituída pelas parcelas, de contribuição do servidor e de responsabilidade do Estado (encargo patronal), acrescida da taxa de administração do IPAJM, instituída pela L.C. nº 485/09.

As informações do relatório têm característica pontual e demonstram a composição da folha de pagamento quanto: às diversas categorias que a compõem e a vinculação ao regime previdenciário; o tipo de vínculo dos servidores para com o poder público – permanente ou transitório; a sua especificidade – civil ou militar; dentre outros. Em algumas das informações, são apresentados demonstrativos de seu comportamento ao longo dos últimos doze meses.

Os dados são coletados a partir das folhas de pagamento e expressam, nos quantitativos, o número de vínculos públicos e não o número de servidores, pois, há casos de acumulação legal. Assim, um mesmo servidor, detentor de dois cargos legalmente acumuláveis, é computado como dois vínculos. Quanto às despesas, nelas estão englobados, além das remunerações mensais regulares, pagamentos de: 13º vencimento, ocorridos no mês; abono férias e diferenças atrasadas, tanto de vantagens pessoais quanto de promoções, reestruturação de cargos e carreiras, criação de novas carreiras e aumento do quadro de vagas de servidores efetivos.

As oscilações regularmente verificadas, ora para mais ora para menos, decorrem, no caso dos quantitativos, das variações: do ingresso de novos servidores efetivos, nas contratações e desligamentos de servidores temporários com ênfase nos professores temporários, que encerraram contratos em dezembro, final de ano letivo e das aposentadorias; e, na questão das despesas, decorrem dos pagamentos variáveis, citados no parágrafo anterior além daqueles procedentes das variações nos quantitativos de servidores, mencionados.

Em março/2014, houve um aumento no dispêndio com pessoal em comparação com fevereiro/2014, onde os principais motivos foram: a) o pagamento de folhas suplementares - nº 33 (acerto da folha 31 e 1º pagamento dos DT's), folha nº 35 (acerto da folha 31), e a folha suplementar nº 99, de direitos enquanto ativos de servidores hoje aposentados. b) aumento na tabela dos Auditores de Estado retroativo a julho/2013. c) promoções e progressões.

**QUADRO INFORMAÇÕES SOBRE QUANTITATIVO E PAGAMENTO DE SERVIDORES
ATIVOS, APOSENTADOS E DE PENSIONISTAS DO PODER EXECUTIVO**

MARÇO/14

**INFORMAÇÕES
SERVIDORES
ATIVOS E
CONTRIBUIÇÕES
PREVIDENCIÁRIAS**

ESTATUTÁRIOS/CELETISTAS ATIVOS	33.393	170.053.421,59
COMISSIONADO ATIVOS	3.334	9.524.872,39
DTs	20.778	56.294.882,55
PENSÕES ESPECIAIS	267	579.342,48
COMP. APOSENTADORIA	1.019	4.991.402,39
ENC. SOCIAL PATRONAL		45.852.800,11
CONTRIBUIÇÃO COMPL. FUNPES		97.596.960,21
TOTAL	58.791	384.893.681,72
ESTAGIÁRIOS/MÉDICOS RESIDENTES	3.953	2.326.637,08
AUXÍLIO ALIMENTAÇÃO	9.117	1.639.538,36

**INFORMAÇÕES
FOLHAS
PAGAMENTO
APOSENTADOS E
PENSIONISTAS
DO RPPS**

APOSENTADOS	27.595	112.837.257,54
PENSIONISTAS	4.818	25.948.326,42
ENC. SOCIAL PATRONAL		-
TOTAL	32.413	138.785.583,96

DESPESAS COM PESSOAL MARÇO 2014

PODER EXECUTIVO - ADM. DIRETA E AUTARQUIAS - ATIVOS E INATIVOS

	VALOR DA FOLHA	PERCENTUAL
Ativos	281.725.976,64	73,20
Complementação Aposentadoria - CLT (1)	4.991.402,39	1,30
Pensões Especiais	579.342,48	0,15
Contribuição Complementar ao FUNPES	97.596.960,21	25,36
	384.893.681,72	100,00

Fonte: Relatórios SIARHES - Administração Direta e Autarquias.

Nota:

(1) - Compreende complementações concedidas pelas Leis nºs 4.511/91, 4.565/91 e 5.567/98.

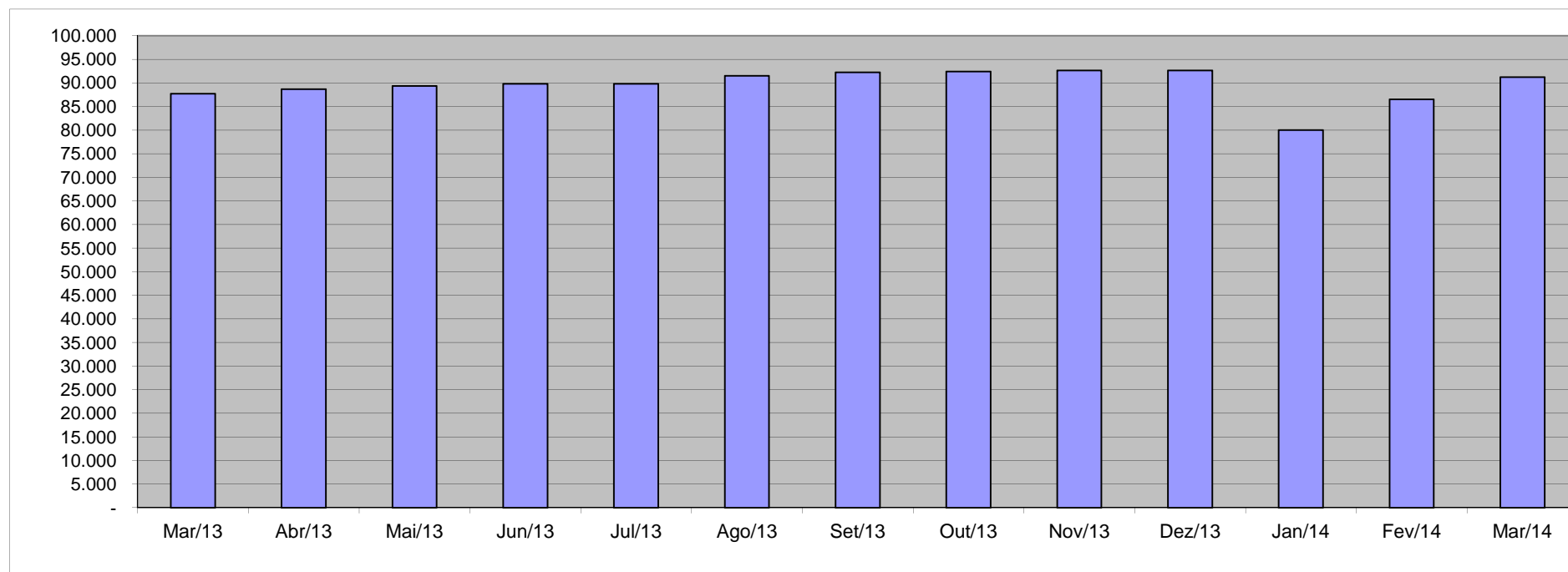
PAGAMENTO DOS BENEFICIÁRIOS DO REGIME PRÓPRIO DE PREVIDÊNCIA SOCIAL - RPPS

	VALOR DA FOLHA	PERCENTUAL
Aposentados	112.837.257,54	81,30
Pensionistas	25.948.326,42	18,70
	138.785.583,96	100,00

Fonte: Relatórios SIARHES - Administração Direta e Autarquias.

QUANTITATIVO SERVIDORES - ATIVOS DO PODER EXECUTIVO E APOSENTADOS E PENSIONISTAS DO RPPS

Mar/13	Abr/13	Mai/13	Jun/13	Jul/13	Ago/13	Set/13	Out/13	Nov/13	Dez/13	Jan/14	Fev/14	Mar/14
87.733	88.655	89.355	89.809	89.791	91.501	92.235	92.407	92.635	92.623	80.035	86.536	91.204

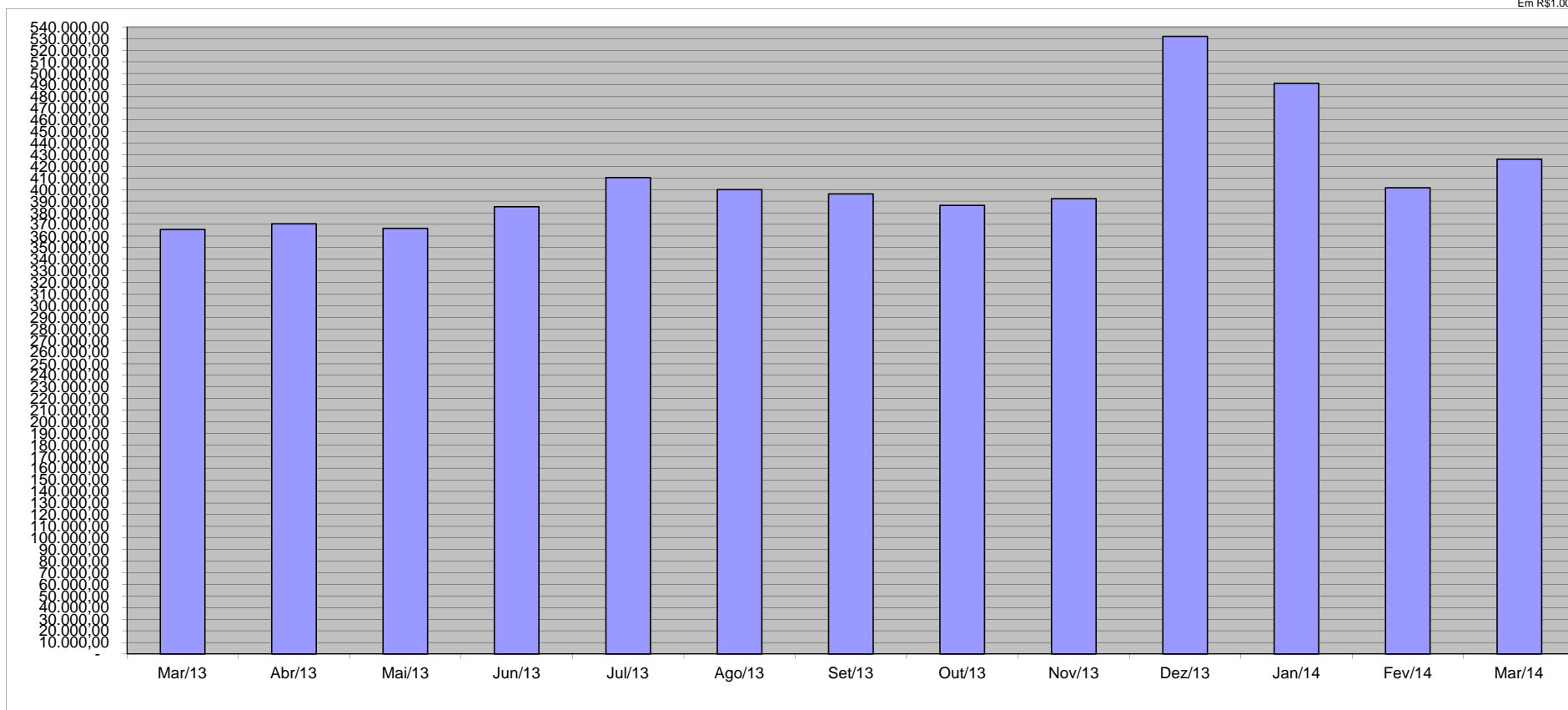


Fonte: Relatórios SIARHES - Administração Direta e Autarquias.

VALOR DAS FOLHAS DE PAGAMENTO - ATIVOS DO PODER EXECUTIVO E APOSENTADOS E PENSIONISTAS DO RPPS (1)

Mar/13	Abr/13	Mai/13	Jun/13	Jul/13	Ago/13	Set/13	Out/13	Nov/13	Dez/13	Jan/14	Fev/14	Mar/14
365.585,23	370.441,45	366.701,50	385.144,31	410.373,76	399.996,92	396.337,23	386.330,19	392.055,15	531.865,00	491.533,58	401.654,33	426.082,31

Em R\$1.000,00



Fonte: Relatórios SIARHES - Administração Direta e Autarquias.

Nota:

(1) - O valor das folhas de pagamento refere-se ao somatório das folhas dos servidores ativos e dos aposentados e pensionistas e **não**, às despesas com o pagamento dos servidores, visto que, no pagamento da folha dos aposentados deduz-se a parcela previdenciária dos servidores vinculados ao regime próprio de previdência - fundo financeiro.

QUANTITATIVO DE SERVIDORES ATIVOS DO PODER EXECUTIVO ESTADUAL - ADM. DIRETA
MARÇO/2014

	ÓRGÃOS	EFETIVOS/CLT - ATIVOS			COMISSIONADOS ATIVOS	COMPL. APOS.(1) CLT	DT'S - ATIVOS			TOTAL GERAL		
		VENCIMENTO	SUBSÍDIO	SUB-TOTAL			VENCIMENTO	SUBSÍDIO	SUB-TOTAL	VENCIMENTO	SUBSÍDIO	TOTAL
ADMINISTRAÇÃO DIRETA	SECONT/AGE	-	88	88	39	-	-	-	-	39	88	127
	APE	1	6	7	19	-	-	-	-	20	6	26
	CASA CIVIL	1	9	10	63	-	-	-	-	64	9	73
	CASA MILITAR	1	25	26	14	-	-	-	-	15	25	40
	CBMES	89	1.207	1.296	3	-	-	-	-	92	1.207	1.299
	SECT/SECTIT	-	182	182	47	-	-	-	-	47	182	229
	DEFENSORIA PÚBLICA	2	203	205	20	9	-	-	-	31	203	234
	PGE	-	129	129	115	-	-	-	-	115	129	244
	POLÍCIA CIVIL	80	2.398	2.478	-	-	-	-	-	80	2.398	2.478
	POL. MILITAR	680	7.380	8.060	-	-	-	-	-	680	7.380	8.060
	POL. MILITAR-HPM	162	278	440	-	-	-	-	-	162	278	440
	SEAG	-	31	31	54	-	-	-	-	54	31	85
	SEAMA	-	17	17	19	-	-	-	-	19	17	36
	SECULT	3	173	176	55	-	-	-	-	58	173	231
	SECOM	-	6	6	30	-	-	-	-	30	6	36
	SEDETUR/SEDES	-	1	1	42	-	-	-	-	42	1	43
	SETUR	-	19	19	21	-	-	-	-	21	19	40
	SEDIT/SETOP	-	12	12	42	-	-	-	-	42	12	54
	SEDU	905	7.933	8.838	147	34	2.793	11.479	14.272	3.879	19.412	23.291
	SEDURB	-	6	6	46	-	-	-	-	46	6	52
	SEFAZ	1	517	518	123	-	-	-	-	124	517	641
	SEG	4	22	26	225	-	-	-	-	229	22	251
	SEJUS	10	1.107	1.117	490	-	5	2.049	2.054	505	3.156	3.661
	SEP	-	26	26	51	-	-	-	-	51	26	77
	SEGER	4	147	151	123	58	-	-	-	185	147	332
	SEGER - Pensões Especiais (2)	267	-	267	-	-	-	-	-	267	-	267
	SEGER - Prev. Complementar	-	-	-	-	53	-	-	-	53	-	53
	SESA	537	5.646	6.183	306	44	6	3.256	3.262	893	8.902	9.795
	SESP	-	34	34	76	-	-	-	-	76	34	110
	SESPORT	-	20	20	24	-	46	-	46	70	20	90
	SEASTDH/SEADH	1	35	36	85	-	-	-	-	86	35	121
	VICE GOVERNADORIA	-	1	1	17	-	-	-	-	17	1	18
	Sub-Total	2.748	27.658	30.406	2.296	198	2.850	16.784	19.634	8.092	44.442	52.534

Fonte: Relatórios SIARHES - Administração Direta e Autarquias.

Notas:

(1) - O quantitativo refere-se exclusivamente àqueles servidores/pensionistas que receberam complementação nesta competência e não aos que têm o direito. Por essa razão, na hipótese de ocorrer alteração na remuneração dos servidores ativos, poderá haver alteração nestes quantitativos.

(2) - Refere-se aos Pensionistas - Pensão Especial a cargo da SEGER.

Observação:

Os ocupantes dos cargos temporários de Assistentes de Gestão e Cuidador estão incluídos no total de servidores efetivos/subsídio das diversas unidades orçamentárias do Estado, onde estão prestando serviços.

QUANTITATIVO DE SERVIDORES ATIVOS DO PODER EXECUTIVO ESTADUAL - ADM. INDIRETA - AUTARQUIAS
MARÇO/2014

	ÓRGÃOS	EFETIVOS/CLT - ATIVOS			COMISSIONADOS ATIVOS	COMPL. APOS.(1) CLT	DT'S - ATIVOS			TOTAL GERAL		
		VENCIMENTO	SUBSÍDIO	SUB-TOTAL			VENCIMENTO	SUBSÍDIO	SUB-TOTAL	VENCIMENTO	SUBSÍDIO	TOTAL
AUTARQUIAS	ADERES	-	-	-	31	-	-	-	-	31	-	31
	AGERH	-	-	-	7	-	-	-	-	7	-	7
	DER/ES	238	9	247	42	594	-	-	-	874	9	883
	FAMES	-	35	35	39	5	-	67	67	44	102	146
	FAPES	-	-	-	47	-	-	-	-	47	-	47
	ESESP	-	-	-	24	-	-	-	-	24	-	24
	IASES	22	398	420	95	23	-	903	903	140	1.301	1.441
	IEMA	3	255	258	40	-	-	65	65	43	320	363
	IJSN	20	75	95	31	11	-	-	-	62	75	137
	IDAF	23	513	536	5	7	-	74	74	35	587	622
	INCAPER	29	684	713	5	111	-	-	-	145	684	829
	IOPES	-	50	50	26	-	-	35	35	26	85	111
	PROCON	-	-	-	58	-	-	-	-	58	-	58
	RTV-ES	90	-	90	33	11	-	-	-	134	-	134
	ASPE (2)	-	8	8	13	-	-	-	-	13	8	21
	DETRAN (2)	151	153	304	365	7	-	-	-	523	153	676
	DIO (2)	33	21	54	27	52	-	-	-	112	21	133
	IPAJM (2)	36	79	115	29	-	-	-	-	65	79	144
	JUCEES (2)	17	48	65	26	-	-	-	-	43	48	91
	IPEM (2)	-	40	40	21	-	-	-	-	21	40	61
	PRODEST	203	-	203	19	-	-	-	-	222	-	222
	SUPPIN (2)	1	-	1	25	-	-	-	-	26	-	26
	IDURB	-	9	9	20	-	-	-	-	20	9	29
	ARSI	-	11	11	10	-	-	-	-	10	11	21
	Sub-Total	866	2.388	3.254	1.038	821	-	1.144	1.144	2.725	3.532	6.257

TOTAL DA DIRETA	2.748	27.658	30.406	2.296	198	2.850	16.784	19.634	8.092	44.442	52.534
TOTAL DA INDIRETA	866	2.388	3.254	1.038	821	-	1.144	1.144	2.725	3.532	6.257
TOTAL GERAL	3.614	30.046	33.660	3.334	1.019	2.850	17.928	20.778	10.817	47.974	58.791

ESTAGIÁRIOS											3.953
--------------------	--	--	--	--	--	--	--	--	--	--	--------------

Fonte: Relatórios SIARHES - Administração Direta e Autarquias.

Notas:

(1) - O quantitativo refere-se exclusivamente àqueles servidores/pensionistas que receberam complementação nesta competência e não aos que têm o direito. Por essa razão, na hipótese de ocorrer alteração na remuneração dos servidores ativos, poderá haver alteração nestes quantitativos.

(2) - Órgãos sem recursos do Tesouro para pagar pessoal.

QUANTITATIVO DE SEGURADOS PAGOS, PELO REGIME PRÓPRIO DE PREVIDÊNCIA SOCIAL - RPPS - PODER EXECUTIVO
MARÇO/2014

	ÓRGÃOS	APOSENTADOS			PENSÕES			TOTAL GERAL		
		VENCIMENTO	SUBSÍDIO	SUB-TOTAL	VENCIMENTO	SUBSÍDIO	SUB-TOTAL	VENCIMENTO	SUBSÍDIO	TOTAL
ADMINISTRAÇÃO DIRETA	SECONT/AGE	1	3	4	2	-	2	3	3	6
	APE	2	7	9	-	-	-	2	7	9
	CASA CIVIL	24	26	50	5	-	5	29	26	55
	CASA MILITAR	6	5	11	5	1	6	11	6	17
	CBMES	14	173	187	3	30	33	17	203	220
	SECT/SECTIT	-	3	3	1	-	1	1	3	4
	DEFENSORIA PÚBLICA	6	67	73	9	3	12	15	70	85
	PGE	13	37	50	4	11	15	17	48	65
	POLÍCIA CIVIL	135	668	803	258	143	401	393	811	1.204
	POL. MILITAR	304	3.578	3.882	145	1.538	1.683	449	5.116	5.565
	POL. MILITAR -HPM	2	9	11	1	-	1	3	9	12
	SEAG	29	67	96	32	9	41	61	76	137
	SEAMA	-	1	1	-	-	-	-	1	1
	SECULT	16	38	54	5	4	9	21	42	63
	SECOM	2	6	8	1	1	2	3	7	10
	SEDETUR/SEDES	-	1	1	-	-	-	-	1	1
	SETUR	-	1	1	1	-	1	1	1	2
	SEDI/SETOP	5	11	16	2	-	2	7	11	18
	SEDU	10.972	6.886	17.858	820	301	1.121	11.792	7.187	18.979
	SEDURB	-	1	1	-	-	-	-	1	1
	SEFAZ	89	655	744	165	381	546	254	1.036	1.290
	SEG	12	9	21	3	1	4	15	10	25
	SEJUS	48	153	201	24	11	35	72	164	236
	SEP	-	1	1	8	3	11	8	4	12
	SEGER	68	130	198	141	125	266	209	255	464
	SESA	432	1.805	2.237	295	112	407	727	1.917	2.644
	SESP	7	73	80	33	23	56	40	96	136
	SESPORT	1	3	4	-	-	-	1	3	4
	SEASTDH/SEADH	13	45	58	4	-	4	17	45	62
	VICE GOVERNADORIA	1	3	4	-	-	-	1	3	4
	Total	12.202	14.465	26.667	1.967	2.697	4.664	14.169	17.162	31.331

	ÓRGÃOS	APOSENTADOS			PENSÕES			TOTAL GERAL		
		VENCIMENTO	SUBSÍDIO	SUB-TOTAL	VENCIMENTO	SUBSÍDIO	SUB-TOTAL	VENCIMENTO	SUBSÍDIO	TOTAL
AUTARQUIAS	ADERES	-	-	-	-	-	-	-	-	-
	AGERH	-	-	-	-	-	-	-	-	-
	DER/ES	122	-	122	28	-	28	150	-	150
	FAMES	4	12	16	2	-	2	6	12	18
	FAPES	-	-	-	-	-	-	-	-	-
	ESESP	-	-	-	-	-	-	-	-	-
	IASES	27	91	118	15	-	15	42	91	133
	IEMA	-	2	2	4	-	4	4	2	6
	IJSN	21	48	69	8	-	8	29	48	77
	IDAF	30	59	89	13	4	17	43	63	106
	INCAPER	48	174	222	25	6	31	73	180	253
	IOPEs	-	-	-	-	-	-	-	-	-
	PROCON	-	-	-	-	-	-	-	-	-
	RTV-ES	44	-	44	22	-	22	66	-	66
	ASPE	-	-	-	-	-	-	-	-	-
	DETRAN	123	-	123	10	-	10	133	-	133
	DIO	34	-	34	7	-	7	41	-	41
	IPAJM	68	-	68	8	-	8	76	-	76
	JUCEES	20	-	20	2	-	2	22	-	22
	IPEM	-	-	-	-	-	-	-	-	-
	PRODEST	-	-	-	-	-	-	-	-	-
	SUPPIN	1	-	1	-	-	-	1	-	1
	IDURB	-	-	-	-	-	-	-	-	-
	ARSI	-	-	-	-	-	-	-	-	-
	Total	542	386	928	144	10	154	686	396	1.082

TOTAL SERVIDORES: APOSENTADOS EFETIVOS E PENSÕES

32.413

Fonte: Relatórios SIARHES - Administração Direta e Autarquias.

DESPESAS COM PAGAMENTO DE SERVIDORES DO PODER EXECUTIVO ESTADUAL - ADM. DIRETA
ATIVOS, APOSENTADOS E PENSIONISTAS
MARÇO/2014

Em: R\$ 1,00

	ÓRGÃOS	EFETIVOS/CLT	COMISSIONADOS ATIVOS	COMPL. APOS.	DT'S	ENCARGOS PATRONAIS		OUTROS REGIMES/ PREVES	TOTAL ATIVOS	CONTRIB. COMPL. FUNPES	DESPESA TOTAL
		ATIVOS		CLT	ATIVOS	INSS/FGTS	IPAJM				
ADMINISTRAÇÃO DIRETA	SECONT/AGE	2.238.839,22	110.266,75	-	-	25.529,23	465.080,38	-	2.839.715,58	(194.522,01)	2.645.193,57
	APE	23.542,25	41.536,33	-	-	9.869,02	5.038,68	-	79.986,28	31.310,90	111.297,18
	CASA CIVIL	86.778,26	171.915,87	-	-	41.443,64	13.352,04	-	313.489,81	244.593,77	558.083,58
	CASA MILITAR	328.841,72	52.234,25	-	-	11.566,17	56.273,98	-	448.916,12	(25.062,14)	423.853,98
	CBMES	6.650.174,93	6.523,69	-	-	5.431,29	1.136.123,34	-	7.798.253,25	641.517,86	8.439.771,11
	SECT/SECTIT	392.940,82	144.645,48	-	-	84.758,23	29.948,80	-	652.293,33	5.333,71	657.627,04
	DEFENSORIA PÚBLICA	2.525.934,52	23.980,68	-	-	10.772,02	530.975,92	-	3.091.663,14	793.091,19	3.884.754,33
	PGE	2.746.466,89	232.410,21	-	-	47.820,36	574.119,60	-	3.600.817,06	662.014,77	4.262.831,83
	POLÍCIA CIVIL	20.471.361,50	-	26.696,58	-	(837,01)	3.711.087,94	-	24.208.309,01	5.373.323,78	29.581.632,79
	POL. MILITAR	40.957.519,85	-	-	-	130,66	7.354.197,78	-	48.311.848,29	25.903.059,61	74.214.907,90
	POL. MILITAR -HPM	2.595.980,63	-	-	-	-	468.132,43	-	3.064.113,06	(661.018,15)	2.403.094,91
	SEAG	176.435,20	155.187,66	-	-	35.448,99	28.279,96	-	395.351,81	420.354,17	815.705,98
	SEAMA	67.291,69	56.871,14	-	-	19.533,62	7.790,82	-	151.487,27	5.655,33	157.142,60
	SECULT	765.864,72	165.019,92	-	-	70.591,89	116.394,32	-	1.117.870,85	66.922,50	1.184.793,35
	SECOM	49.682,23	123.274,58	-	-	28.836,40	5.856,78	-	207.649,99	17.030,91	224.680,90
	SEDETUR/SEDES	18.165,31	178.984,73	-	-	40.469,13	2.028,82	-	239.647,99	7.009,06	246.657,05
	SETUR	103.964,08	67.199,44	-	-	14.733,44	18.320,40	-	204.217,36	(2.370,62)	201.846,74
	SEDIT/SETOP	76.177,72	167.079,78	-	-	33.470,36	11.709,46	-	288.437,32	83.055,57	371.492,89
	SEDU	28.672.766,82	401.380,45	630,15	35.460.955,99	7.726.934,42	5.504.800,87	1.386,80	77.768.855,50	39.492.484,22	117.261.339,72
	SEDURB	61.840,81	165.670,86	-	-	39.098,22	8.320,48	-	274.930,37	12.461,35	287.391,72
	SEFAZ	8.370.307,37	317.642,69	-	-	57.234,89	1.751.165,80	-	10.496.350,75	15.808.766,50	26.305.117,25
	SEG	206.015,64	805.974,09	-	-	174.246,37	29.275,74	709,59	1.216.221,43	37.605,69	1.253.827,12
	SEJUS	4.774.646,68	1.246.853,01	-	5.756.972,99	1.392.407,05	673.142,31	5.144,47	13.849.166,51	649.427,34	14.498.593,85
	SEP	197.510,56	153.778,87	-	-	31.467,22	36.462,26	-	419.218,91	37.196,79	456.415,70
	SEGER	762.331,81	365.223,96	152.090,09	-	76.566,00	142.749,40	1.204,26	1.500.165,52	955.201,95	2.455.367,47
	SEGER - Pensões Especiais (1)	579.342,48	-	-	-	-	-	-	579.342,48	-	579.342,48
	SEGER - Prev. Complementar	-	-	271.123,17	-	-	-	-	271.123,17	-	271.123,17
	SESA	29.241.749,21	862.988,28	189.715,24	12.086.816,36	2.630.406,75	5.603.802,65	897,12	50.616.375,61	3.424.221,06	54.040.596,67
	SESP	439.134,98	291.197,16	-	-	57.115,78	78.351,84	-	865.799,76	742.218,81	1.608.018,57
	SESPORT	142.332,81	94.634,54	-	47.168,14	33.412,41	23.780,84	-	341.328,74	(7.482,71)	333.846,03
	SEASTDH/SEADH	171.001,58	229.347,26	-	-	46.216,70	28.689,14	2.300,75	477.555,43	189.164,62	666.720,05
	VICE GOVERNADORIA	20.949,76	56.609,15	-	-	16.378,13	890,94	-	94.827,98	6.871,38	101.699,36
	Sub-Total	153.915.892,05	6.688.430,83	640.255,24	53.351.913,48	12.761.051,38	28.416.143,72	11.642,99	255.785.329,69	94.719.437,21	350.504.766,90

Fonte: Relatórios SIARHES - Administração Direta e Autarquias.

Notas:

(1) - Refere-se aos Pensionistas - Pensão Especial a cargo da SEGER.

DESPESAS COM PAGAMENTO DE SERVIDORES DO PODER EXECUTIVO ESTADUAL - ADM. INDIRETA - AUTARQUIAS
ATIVOS, APOSENTADOS E PENSIONISTAS
MARÇO/2014

Em: R\$ 1,00

	ÓRGÃOS	EFETIVOS/CLT	COMISSIONADOS ATIVOS	COMPL. APOS.	DT'S	ENCARGOS PATRONAIS			TOTAL ATIVOS	CONTRIB. COMPL. FUNPES	DESPESA TOTAL
		ATIVOS		CLT	ATIVOS	INSS/FGTS	IPAJM	OUTROS REGIMES/ PREVES			
AUTARQUIAS	ADERES	-	121.773,73	-	-	25.096,98	-	-	146.870,71	-	146.870,71
	AGERH	-	46.042,02	-	-	6.633,20	-	-	52.675,22	-	52.675,22
	DER/ES	2.029.398,50	103.646,81	3.595.688,95	-	25.439,01	410.257,02	-	6.164.430,29	652.635,52	6.817.065,81
	FAMES	164.613,94	74.832,73	26.835,39	218.939,25	63.111,45	35.392,02	-	583.724,78	75.843,61	659.568,39
	FAPES	-	162.164,50	-	-	32.770,50	334,12	-	195.269,12	(501,18)	194.767,94
	ESESP	-	73.949,98	-	-	9.450,60	2.304,12	252,00	85.956,70	(3.456,18)	82.500,52
	IASES	1.356.908,04	352.073,06	12.392,10	2.302.011,69	524.946,26	274.102,14	-	4.822.433,29	163.932,27	4.986.365,56
	IIEMA	1.377.785,34	73.228,38	-	125.638,49	40.933,41	282.830,10	665,41	1.901.081,13	(267.434,85)	1.633.646,28
	IJSN	784.918,39	94.710,06	39.061,09	-	17.960,85	157.601,78	-	1.094.252,17	360.764,07	1.455.016,24
	IDAF	2.694.223,38	21.012,75	8.875,53	135.558,20	31.460,43	572.071,94	3.075,34	3.466.277,57	26.139,25	3.492.416,82
	INCAPER	3.297.661,15	26.305,54	403.371,23	-	6.416,13	692.219,96	-	4.425.974,01	663.374,71	5.089.348,72
	IOPES	295.183,42	97.613,12	-	160.821,44	54.985,28	52.778,32	-	661.381,58	(52.778,32)	608.603,26
	PROCON	-	117.733,90	-	-	25.105,84	377,56	-	143.217,30	-	143.217,30
	RTV-ES	423.467,83	114.868,70	17.413,84	-	41.829,11	69.194,38	-	666.773,86	158.264,96	825.038,82
	ASPE (1)	39.096,04	51.711,10	-	-	10.141,68	9.778,80	-	110.727,62	(1.766,61)	108.961,01
	DETRAN (1)	1.701.428,09	611.003,53	15.523,04	-	157.843,64	266.956,24	1.977,13	2.754.731,67	336.056,05	3.090.787,72
	DIO (1)	205.226,68	97.360,84	231.985,98	-	22.524,59	41.500,96	-	598.599,05	142.684,75	741.283,80
	IPAJM (1)	613.049,02	124.289,22	-	-	25.625,54	117.942,66	-	880.906,44	549.213,86	1.430.120,30
	JUCEES (1)	332.610,85	61.992,30	-	-	29.778,69	51.334,24	-	475.716,08	88.904,06	564.620,14
	IPEM (1)	161.490,10	70.214,83	-	-	15.319,04	33.745,46	-	280.769,43	-	280.769,43
	PRODEST	1.143.952,48	73.448,14	-	-	351.691,91	236,22	-	1.569.328,75	(354,33)	1.568.974,42
	SUPPIN (1)	1.314,06	95.211,79	-	-	20.526,86	-	-	117.052,71	5.467,22	122.519,93
	IDURB	42.066,75	102.201,90	-	-	13.609,04	8.966,40	-	166.844,09	(8.966,40)	157.877,69
	ARSI	52.477,96	69.052,63	-	-	14.368,20	10.499,46	-	146.398,25	(10.499,46)	135.898,79
	Sub-Total	16.716.872,02	2.836.441,56	4.351.147,15	2.942.969,07	1.567.568,24	3.090.423,90	5.969,88	31.511.391,82	2.877.523,00	34.388.914,82

TOTAL DA DIRETA	153.915.892,05	6.688.430,83	640.255,24	53.351.913,48	12.761.051,38	28.416.143,72	11.642,99	255.785.329,69	94.719.437,21	350.504.766,90
TOTAL DA INDIRETA	16.716.872,02	2.836.441,56	4.351.147,15	2.942.969,07	1.567.568,24	3.090.423,90	5.969,88	31.511.391,82	2.877.523,00	34.388.914,82
TOTAL GERAL	170.632.764,07	9.524.872,39	4.991.402,39	56.294.882,55	14.328.619,62	31.506.567,62	17.612,87	287.296.721,51	97.596.960,21	384.893.681,72

ESTAGIÁRIOS										2.326.637,08
--------------------	--	--	--	--	--	--	--	--	--	---------------------

Fonte: Relatórios SIARHES - Administração Direta e Autarquias.

Nota:

(1) - Órgãos sem recursos do Tesouro para pagar pessoal.

DEMONSTRATIVO DA FOLHA DE PAGAMENTO DE APOSENTADORIAS E PENSÕES DO REGIME PRÓPRIO DE PREVIDÊNCIA SOCIAL - RPPS - PODER EXECUTIVO

MARÇO/2014

Em: R\$ 1,00

	ÓRGÃOS	APOSENTADOS	PENSÕES	IPAJM	FOLHA TOTAL
ADMINISTRAÇÃO DIRETA	SECONT/AGE	94.406,59	9.114,02	-	103.520,61
	APE	36.087,89	-	-	36.087,89
	CASA CIVIL	251.436,75	22.960,20	-	274.396,95
	CASA MILITAR	52.817,26	8.674,49	-	61.491,75
	CBMES	1.466.792,23	150.962,20	-	1.617.754,43
	SECT/SECTIT	6.745,98	13.241,68	-	19.987,66
	DEFENSORIA PÚBLICA	983.311,88	115.239,04	-	1.098.550,92
	PGE	825.241,51	268.507,33	-	1.093.748,84
	POLÍCIA CIVIL	6.714.902,66	2.647.854,66	-	9.362.757,32
	POL. MILITAR	27.202.261,78	8.821.180,89	-	36.023.442,67
	POL. MILITAR -HPM	35.332,56	834,59	-	36.167,15
	SEAG	323.730,67	121.740,77	-	445.471,44
	SEAMA	5.811,69	-	-	5.811,69
	SECULT	180.670,62	24.463,71	-	205.134,33
	SECOM	15.703,66	4.827,65	-	20.531,31
	SEDETUR/SEDES	7.748,92	-	-	7.748,92
	SETUR	7.748,92	1.378,50	-	9.127,42
	SEDIT/SETOP	87.091,27	3.984,65	-	91.075,92
	SEDU	47.681.683,07	2.302.392,89	-	49.984.075,96
	SEDURB	13.449,56	-	-	13.449,56
	SEFAZ	10.892.168,43	8.454.024,08	-	19.346.192,51
	SEG	57.475,95	8.052,95	-	65.528,90
	SEJUS	782.093,71	75.570,93	-	857.664,64
	SEP	2.170,86	55.136,23	-	57.307,09
	SEGER	960.353,63	452.964,99	-	1.413.318,62
	SESA	8.519.947,40	1.489.280,79	-	10.009.228,19
	SESP	539.203,54	345.703,79	-	884.907,33
	SESPORT	9.920,29	-	-	9.920,29
	SEASTDH/SEADH	191.920,84	14.755,59	-	206.676,43
	VICE GOVERNADORIA	6.871,38	-	-	6.871,38
	Total	107.955.101,50	25.412.846,62	-	133.367.948,12

Em: R\$ 1,00

	ÓRGÃOS	APOSENTADOS	PENSÕES	IPAJM	FOLHA TOTAL
AUTARQUIAS	ADERES	-	-	-	-
	AGERH	-	-	-	-
	DER/ES	819.635,23	93.928,95	-	913.564,18
	FAMES	88.424,39	8.289,17	-	96.713,56
	FAPES	-	-	-	-
	ESESP	-	-	-	-
	IASES	395.930,65	34.124,51	-	430.055,16
	IEMA	8.106,32	3.859,46	-	11.965,78
	IJSN	460.133,45	20.309,98	-	480.443,43
	IDAF	489.978,34	47.592,56	-	537.570,90
	INCAPER	1.100.429,08	100.066,66	-	1.200.495,74
	IOPES	-	-	-	-
	PROCON	-	-	-	-
	RTV-ES	141.439,45	48.329,61	-	189.769,06
	ASPE	-	-	-	-
	DETRAN	570.684,64	36.446,17	-	607.130,81
	DIO	158.879,96	37.409,36	-	196.289,32
	IPAJM	533.423,73	96.627,43	-	630.051,16
	JUCEES	109.261,93	8.495,94	-	117.757,87
	IPEM	-	-	-	-
	PRODEST	-	-	-	-
	SUPPIN	5.828,87	-	-	5.828,87
	IDURB	-	-	-	-
	ARSI	-	-	-	-
	Total	4.882.156,04	535.479,80	-	5.417.635,84

TOTAL FOLHA: APOSENTADOS EFETIVOS E PENSÕES

138.785.583,96

Fonte: Relatórios SIARHES - Administração Direta e Autarquias.

**DEMONSTRATIVO DA EVOLUÇÃO DE CARGOS EM
DESIGNAÇÃO TEMPORÁRIA**

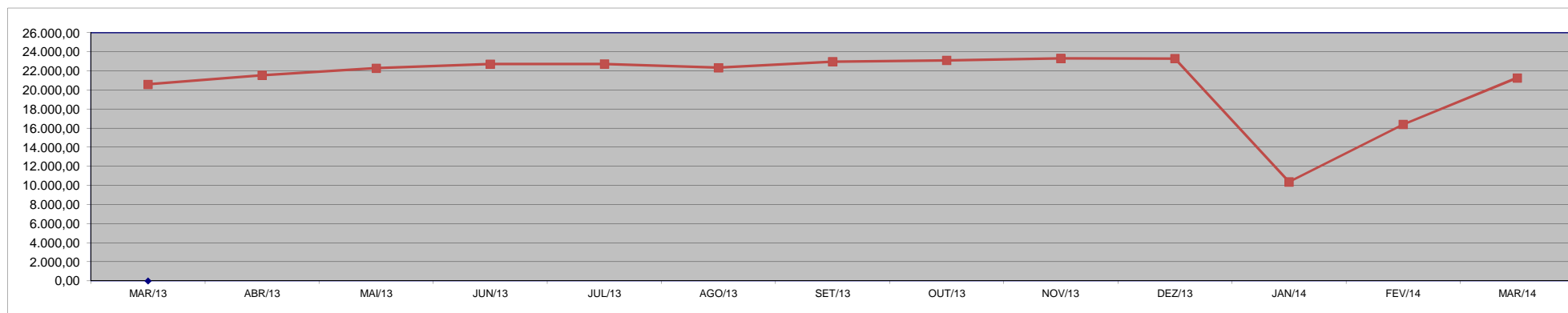
ÓRGÃOS		MAR/13	ABR/13	MAI/13	JUN/13	JUL/13	AGO/13	SET/13	OUT/13	NOV/13	DEZ/13	JAN/14	FEV/14	MAR/14
SEGER - Adm ⁽¹⁾		-	-	-	-	-	-	-	-	-	-	295	385	490
S E D U	Adm	2.838	2.886	2.956	3.045	3.052	2.800	2.830	2.833	2.873	2.901	2.898	2.890	2.881
	Mag ⁽²⁾⁽³⁾	11.322	12.148	12.530	12.796	12.757	12.422	13.001	13.152	13.292	13.260	410	6.596	11.391
SEJUS		2.041	2.075	2.140	2.169	2.142	2.097	2.112	2.077	2.069	2.083	2.055	2.055	2.054
SESA (IESP)		3.313	3.358	3.559	3.597	3.669	3.904	3.888	3.901	3.927	3.910	3.545	3.271	3.262
SESPORT		44	44	46	46	48	49	48	50	49	47	47	47	46
SUB TOTAL		19.558	20.511	21.231	21.653	21.668	21.272	21.879	22.013	22.210	22.201	9.250	15.244	20.124
FAMES		69	69	69	69	69	69	69	67	68	67	63	66	67
IASES (ICAES)		887	911	906	911	907	916	924	921	931	925	925	909	903
IEMA		-	-	-	-	-	-	-	-	-	-	27	60	65
IDAF		82	56	76	80	81	84	81	84	82	78	76	75	74
IOPES		-	-	-	-	-	-	14	17	23	23	32	35	35
SUB TOTAL		1.038	1.036	1.051	1.060	1.057	1.069	1.088	1.089	1.104	1.093	1.123	1.145	1.144
TOTAL		20.596	21.547	22.282	22.713	22.725	22.341	22.967	23.102	23.314	23.294	10.373	16.389	21.268

Fonte: Relatórios SIARHES - Administração Direta e Autarquias.

Notas: (1) - Refere-se aos DTs Assistentes de Gestão e Cuidadores distribuídos nas unidades orçamentárias onde efetivamente prestam serviços.

(2) - A redução observada no Magistério deve-se ao encerramento dos contratos de professores em designação temporária tanto na SEDU quanto na FAMES por encerramento de ano letivo.

(3) - Corresponde a jornada de 25:00 horas e não ao quantitativo de números funcionais.



**DEMONSTRATIVO DA EVOLUÇÃO DO VALOR DA FOLHA DE
PAGAMENTO DOS SERVIDORES EM DESIGNAÇÃO TEMPORÁRIA**

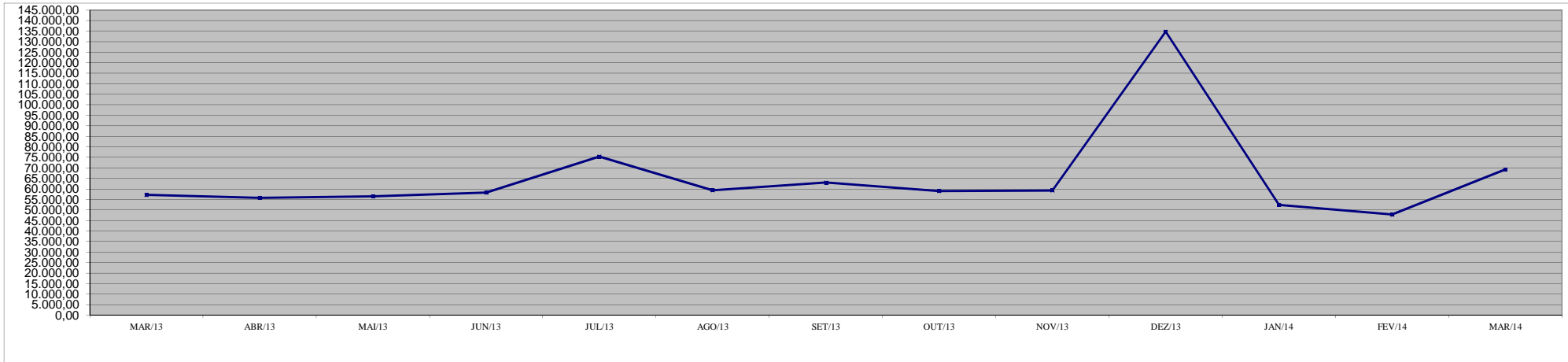
Em R\$ 1.000,00

ÓRGÃOS		MAR/13	ABR/13	MAI/13	JUN/13	JUL/13	AGO/13	SET/13	OUT/13	NOV/13	DEZ/13	JAN/14	FEV/14	MAR/14
SEGER - Adm		-	-	-	-	-	-	-	-	-	-	1.176,65	947,23	1.107,28
S E D U	Adm	2.725,47	2.650,80	2.737,16	2.812,50	4.200,50	2.546,44	2.545,10	2.646,05	2.657,76	6.692,82	2.657,13	4.884,25	2.997,77
	Mag	32.541,64	30.927,50	30.346,19	32.267,08	46.599,14	32.127,01	32.090,58	31.856,08	31.804,83	81.904,75	1.799,90	15.437,68	40.098,76
SEJUS		6.230,17	6.564,40	6.909,17	6.217,37	7.307,14	6.084,03	6.712,33	5.946,49	6.008,69	13.954,96	6.530,93	7.308,31	7.023,66
SESA (IESP) (1)		12.909,42	13.075,45	13.851,98	14.231,85	14.602,34	15.772,32	15.467,92	14.869,75	15.345,98	25.347,83	36.878,08	15.605,33	14.454,04
SESPORT		62,26	55,67	58,81	59,78	60,37	63,25	65,67	64,57	61,92	137,96	59,41	56,48	58,39
SUB TOTAL		54.468,95	53.273,82	53.903,31	55.588,59	72.769,49	56.593,05	56.881,59	55.382,94	55.879,18	128.038,32	49.102,11	44.239,28	65.739,91
FAMES		249,32	252,73	252,84	261,70	264,15	264,72	266,09	262,16	265,24	589,81	249,17	228,69	264,00
IASES (ICAES)		2.287,73	2.188,34	2.224,20	2.296,45	2.264,95	2.400,40	5.711,52	3.161,29	2.886,04	5.782,52	2.672,25	2.745,32	2.746,01
IEMA		-	-	-	-	-	-	-	-	-	-	85,11	137,71	148,94
IDAF		131,26	82,33	113,93	110,34	131,83	127,02	107,36	110,98	109,09	225,21	101,27	251,19	162,20
IOPES		-	-	-	-	-	-	98,17	104,15	140,21	189,77	178,63	190,90	193,25
SUB TOTAL		2.668,30	2.523,40	2.590,97	2.668,49	2.660,93	2.792,13	6.183,13	3.638,58	3.400,59	6.787,30	3.286,44	3.553,82	3.514,39
TOTAL		57.137,26	55.797,22	56.494,29	58.257,07	75.430,42	59.385,18	63.064,72	59.021,52	59.279,77	134.825,62	52.388,55	47.793,10	69.254,30

Fonte: Relatórios SIARHES - Administração Direta e Autarquias.

Nota: (1) - No mês de janeiro/2014, o aumento refere-se ao pagamento da gratificação de insalubridade retroativa jan/2013, paga aos DTs que passaram a receber por subsídio na época.

Observação: Nestes valores de folha de pagamento estão incluídos encargos sociais patronais.



**DEMONSTRATIVO DOS GASTOS COM ESCALA ESPECIAL
POLÍCIAS CIVIL, MILITAR E CORPO DE BOMBEIROS**

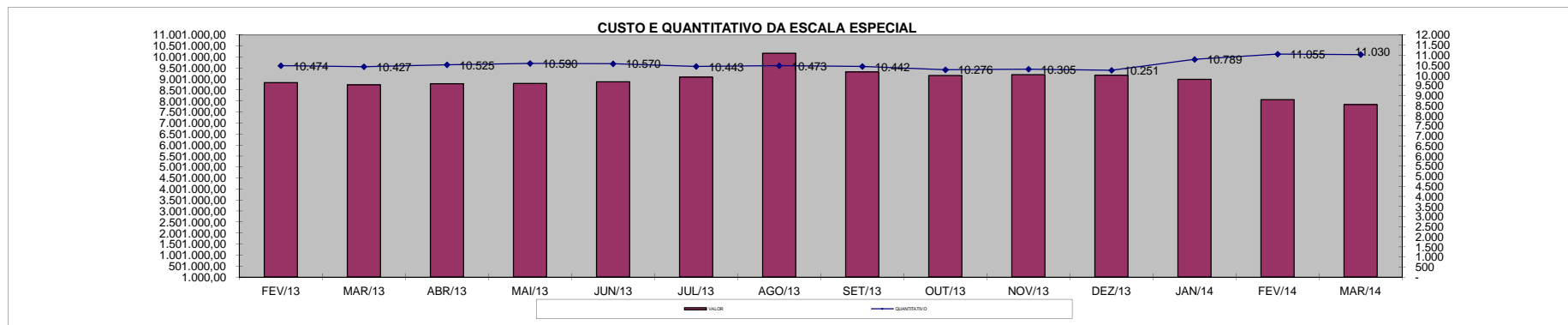
Em R\$ 1,00

Órgãos	fev/13		mar/13		abr/13		mai/13		jun/13		jul/13		ago/13	
	Nº Serv.	Valor R\$	Nº Serv.	Valor R\$	Nº Serv.	Valor R\$	Nº Serv.	Valor R\$	Nº Serv.	Valor R\$	Nº Serv.	Valor R\$	Nº Serv.	Valor R\$
Corpo de Bombeiro	1.071	793.008,30	1.058	745.627,15	1.066	751.238,61	1.161	824.888,31	1.162	788.457,61	1.167	833.831,39	1.168	837.962,04
Polícia Civil	2.230	2.639.109,12	2.210	2.586.607,45	2.294	2.630.593,76	2.268	2.614.889,45	2.296	2.691.061,46	2.215	2.681.326,85	2.278	3.712.848,50
Polícia Militar	7.173	5.397.131,72	7.159	5.404.896,92	7.165	5.397.334,68	7.161	5.355.158,25	7.112	5.398.039,17	7.061	5.569.507,86	7.027	5.612.672,24
Total	10.474	8.829.249,14	10.427	8.737.131,52	10.525	8.779.167,05	10.590	8.794.936,01	10.570	8.877.558,24	10.443	9.084.666,10	10.473	10.163.482,78

Em R\$ 1,00

Órgãos	set/13		out/13		nov/13		dez/13		jan/14		fev/14		mar/14	
	Nº Serv.	Valor R\$	Nº Serv.	Valor R\$	Nº Serv.	Valor R\$	Nº Serv.	Valor R\$	Nº Serv.	Valor R\$	Nº Serv.	Valor R\$	Nº Serv.	Valor R\$
Corpo de Bombeiro	1.158	829.601,64	1.091	785.986,51	1.151	881.912,06	1.151	867.289,28	1.161	854.721,96	1.151	764.450,33	1.136	710.850,68
Polícia Civil	2.270	2.843.244,90	2.243	2.801.053,26	2.243	2.804.369,90	2.241	2.792.063,64	2.274	2.514.791,66	2.210	2.207.585,89	2.189	2.162.157,48
Polícia Militar	7.014	5.643.307,86	6.942	5.572.532,49	6.911	5.513.765,48	6.859	5.513.830,31	7.354	5.618.520,98	7.694	5.091.135,94	7.705	4.962.369,85
Total	10.442	9.316.154,40	10.276	9.159.572,26	10.305	9.200.047,44	10.251	9.173.183,23	10.789	8.988.034,60	11.055	8.063.172,16	11.030	7.835.378,01

Fonte: Relatórios SIARHES - Administração Direta



DEMONSTRATIVO DO CUSTO DO AUXÍLIO ALIMENTAÇÃO PAGO EM FOLHA

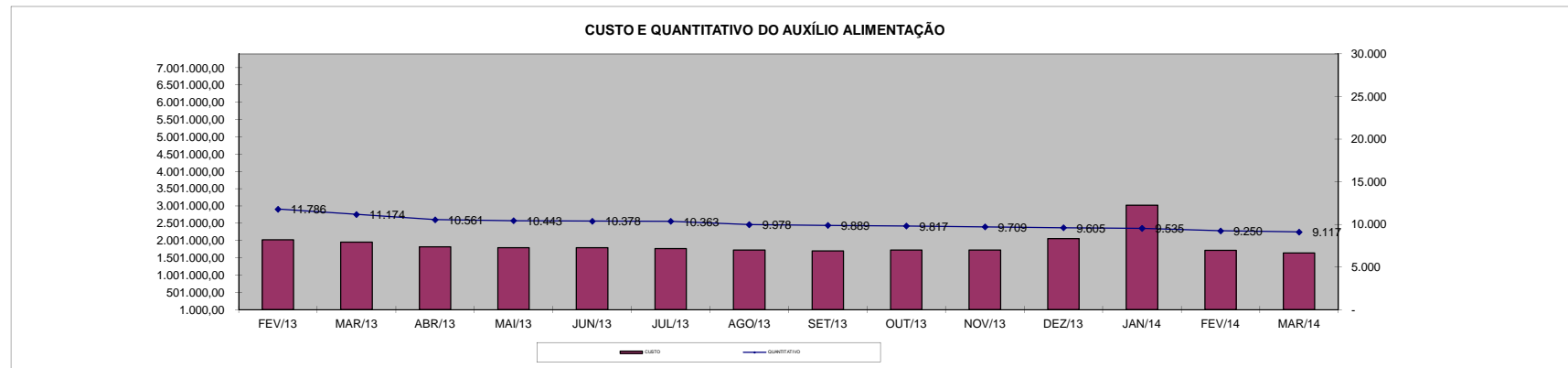
Em R\$ 1,00

Especificação	fev/13		mar/13		abr/13		mai/13		jun/13		jul/13		ago/13	
	Nº Serv.	Valor	Nº Serv.	Valor	Nº Serv.	Valor	Nº Serv.	Valor	Nº Serv.	Valor	Nº Serv.	Valor	Nº Serv.	Valor
Adm. Direta	10.155	1.729.693,94	9.557	1.651.342,81	8.983	1.532.378,79	8.843	1.500.537,55	8.788	1.502.711,93	8.709	1.457.895,21	8.363	1.427.929,52
Civil	8.870	1.487.688,07	8.291	1.406.251,08	7.943	1.334.114,79	7.654	1.273.661,82	7.618	1.277.959,93	7.543	1.237.672,27	7.211	1.203.420,99
Militar	1.285	242.005,87	1.266	245.091,73	1.040	198.264,00	1.189	226.875,73	1.170	224.752,00	1.166	220.222,94	1.152	224.508,53
Adm. Indireta	1.631	295.958,74	1.617	298.859,67	1.578	289.765,82	1.600	292.220,19	1.590	293.671,37	1.654	305.270,55	1.615	297.378,46
Total Geral	11.786	2.025.652,68	11.174	1.950.202,48	10.561	1.822.144,61	10.443	1.792.757,74	10.378	1.796.383,30	10.363	1.763.165,76	9.978	1.725.307,98

Em R\$ 1,00

Especificação	set/13		out/13		nov/13		dez/13		jan/14		fev/14		mar/14	
	Nº Serv.	Valor	Nº Serv.	Valor	Nº Serv.	Valor	Nº Serv.	Valor	Nº Serv.	Valor	Nº Serv.	Valor	Nº Serv.	Valor
Adm. Direta	8.293	1.404.464,80	8.223	1.432.741,17	8.140	1.437.938,00	8.040	1.739.141,35	7.977	2.412.016,07	7.770	1.431.829,06	7.633	1.363.234,53
Civil	7.157	1.184.558,66	7.129	1.224.078,50	7.077	1.238.178,00	7.021	1.545.418,15	6.989	2.069.520,07	6.838	1.255.301,06	6.711	1.185.298,53
Militar	1.136	219.906,14	1.094	208.662,67	1.063	199.760,00	1.019	193.723,20	988	342.496,00	932	176.528,00	922	177.936,00
Adm. Indireta	1.596	294.697,32	1.594	292.514,96	1.569	288.094,44	1.565	316.290,93	1.558	608.329,38	1.480	284.650,77	1.484	276.303,83
Total Geral	9.889	1.699.162,12	9.817	1.725.256,13	9.709	1.726.032,44	9.605	2.055.432,28	9.535	3.020.345,45	9.250	1.716.479,83	9.117	1.639.538,36

Fonte: Relatórios SIARHES - Administração Direta e Autarquias (inclui pagamentos retroativos).



DEMONSTRATIVO DO QUANTITATIVO E DOS GASTOS COM ESTAGIÁRIOS - ADM. DIRETA

Em R\$ 1,00

Órgãos	fev/2013		mar/2013		abr/2013		mai/2013		jun/2013		jul/2013		ago/2013	
	Quant.	Valor	Quant.	Valor	Quant.	Valor	Quant.	Valor	Quant.	Valor	Quant.	Valor	Quant.	Valor
SECONT/AGE	19	10.084,32	21	10.727,28	20	9.644,40	21	9.800,78	22	11.488,59	22	11.244,27	22	10.364,44
Casa Civil	10	5.076,00	10	5.076,00	10	5.076,00	11	5.078,76	10	5.279,00	10	5.279,00	10	4.979,86
Casa Militar	8	4.196,16	10	5.262,12	10	5.076,00	10	5.076,00	10	5.279,00	10	5.279,00	10	5.279,00
PGE	106	52.265,88	110	54.110,16	108	54.228,60	120	52.485,94	101	51.423,57	107	54.760,83	111	56.502,90
SEAG	21	10.761,12	22	11.725,56	24	14.229,72	27	11.697,52	23	11.751,19	22	11.948,13	21	11.085,90
SEAMA	-	-	-	-	-	-	-	-	-	-	-	-	-	-
SECES/SECULT	44	22.638,96	45	22.486,68	49	23.484,96	52	25.297,80	51	26.144,78	46	22.506,14	63	30.653,37
SEPLOG/SEGER	68	33.467,76	70	35.498,16	70	35.684,28	81	35.589,30	69	34.953,08	60	32.360,27	72	40.138,01
SECOM	13	6.971,04	15	7.800,12	16	8.240,04	19	7.622,48	16	8.252,84	17	8.833,53	15	7.918,50
SEDU	720	349.200,90	833	438.498,72	996	518.663,13	1.157	572.457,67	1.296	762.708,73	1.320	664.216,29	1.362	692.930,87
SEDURB	16	8.256,96	17	7.986,24	14	7.106,40	18	8.208,18	18	8.903,91	14	7.003,47	16	9.291,05
SEFA	130	63.348,48	132	62.908,56	128	64.346,76	150	66.366,11	132	68.174,23	131	66.972,91	130	69.295,66
SEG	30	13.688,28	28	14.297,40	28	15.166,68	30	13.793,05	26	13.091,92	27	14.411,67	30	16.171,34
SEJUS	181	92.450,88	182	92.840,04	171	88.237,80	201	87.562,18	179	96.977,75	173	90.997,09	178	94.335,75
SEP	19	9.779,76	19	9.424,44	20	9.965,88	24	9.652,53	20	10.597,93	18	8.763,14	22	11.473,02
SEADH	58	29.728,44	61	30.033,00	59	30.016,08	72	29.505,74	58	29.573,23	60	32.430,65	61	31.198,90
SEDETUR/SEDES	18	8.849,16	20	8.832,24	18	8.426,16	17	8.561,52	17	8.974,30	18	9.625,38	19	10.206,07
SETUR	14	7.580,16	15	7.157,16	14	7.106,40	14	6.632,64	14	7.475,88	12	5.754,11	12	5.789,30
SEDIT/SETOP	11	5.854,32	13	6.057,36	11	5.194,44	15	6.435,11	12	6.141,24	13	6.985,88	11	5.806,90
SECT/SECTIT	18	8.967,60	18	9.136,80	16	7.309,44	20	7.736,83	17	9.820,30	17	9.097,48	18	9.678,17
SESA	199	157.039,09	218	183.294,90	225	190.061,10	234	188.826,09	229	192.005,04	212	203.295,97	229	212.989,33
SESP	41	20.439,36	43	21.234,60	44	23.045,04	46	22.642,92	48	24.852,60	48	26.711,73	48	26.025,47
SESPORT	231	115.072,92	209	102.569,04	222	106.763,76	235	116.331,25	249	132.675,53	262	141.471,81	271	144.167,50
APE	18	8.764,56	19	9.492,12	19	9.644,40	22	9.147,96	18	9.502,20	18	10.082,89	18	9.502,20
Defensoria Pública	265	169.261,28	282	175.930,52	282	164.132,12	282	167.593,76	289	172.221,22	297	174.869,66	300	180.158,25
Polícia Civil	207	114.074,64	218	112.568,76	227	115.022,16	246	120.681,32	243	130.214,01	245	130.127,37	250	132.256,55
Polícia Militar - HPM	17	17.289,00	17	17.289,00	18	18.306,00	18	18.306,00	17	16.305,90	18	18.272,10	17	17.289,00
Polícia Militar	370	180.570,24	361	180.925,56	361	181.230,12	380	183.795,88	368	193.915,30	368	193.880,07	367	192.648,31
CBMES	46	30.269,88	50	26.429,04	53	27.376,56	55	26.904,21	53	27.644,36	51	26.922,90	53	28.154,67
Vice-Governadoria	5	2.538,00	5	2.538,00	5	2.538,00	5	2.538,00	5	2.639,50	5	2.639,50	5	2.639,50
TOTAL DA DIRETA	2.903	1.558.485,15	3.063	1.672.129,58	3.238	1.755.322,43	3.582	1.826.327,53	3.610	2.078.987,13	3.621	1.996.743,24	3.741	2.068.929,79

Em R\$ 1,00

Órgãos	set/2013		out/2013		nov/2013		dez/2013		jan/2014		fev/2014		mar/2014	
	Quant.	Valor	Quant.	Valor	Quant.	Valor	Quant.	Valor	Quant.	Valor	Quant.	Valor	Quant.	Valor
SECONT/AGE	21	10.593,20	19	10.417,23	19	9.519,80	20	9.223,05	18	9.717,49	17	8.800,98	19	10.391,56
Casa Civil	10	5.578,14	10	5.279,00	10	5.279,00	10	5.279,00	9	4.785,55	10	5.804,52	10	5.458,80
Casa Militar	10	5.279,00	10	5.279,00	10	4.821,49	9	4.751,10	4	2.266,11	12	6.732,54	10	5.458,80
PGE	111	57.065,97	108	56.379,72	107	54.971,98	103	53.722,63	95	48.789,08	102	54.588,02	104	55.206,69
SEAG	23	12.317,67	20	9.977,31	22	12.370,45	23	12.458,44	22	13.733,83	21	11.772,81	20	11.554,46
SEAMA	-	-	-	-	-	-	-	-	-	-	-	-	-	-
SECES/SECULT	80	42.214,38	82	43.076,64	79	41.668,91	79	41.704,10	77	43.246,93	80	42.360,29	79	42.487,66
SEPLOG/SEGER	74	40.032,41	77	39.891,64	76	39.205,37	75	38.448,71	61	32.618,24	66	37.028,85	72	41.741,62
SECOM	12	6.334,80	13	7.478,58	15	8.551,98	15	7.496,18	11	6.004,68	13	6.987,26	13	7.205,61
SEDU	1.365	672.397,22	1.427	705.642,18	1.467	730.620,28	1.281	634.699,23	631	298.484,80	868	442.420,46	952	569.544,46
SEDURB	15	8.217,64	15	7.918,50	17	9.203,06	17	8.974,30	15	8.442,01	16	8.460,67	13	7.150,56
SEFAZ	129	67.887,94	133	68.451,03	136	69.682,81	141	75.049,78	124	68.093,76	127	69.326,76	124	66.324,43
SEG	29	15.625,84	32	16.646,45	31	16.188,93	32	17.051,17	30	17.142,86	31	17.431,77	30	17.468,16
SEJUS	175	94.300,53	181	97.591,12	190	100.600,15	187	100.125,02	151	83.210,20	163	90.852,65	164	92.053,59
SEP	22	11.613,80	22	10.962,72	21	11.085,90	22	11.367,45	21	11.541,29	24	13.974,52	25	13.865,35
SEADH	61	31.075,72	59	30.635,79	61	31.198,89	61	32.342,68	52	27.603,34	60	33.698,98	58	31.697,43
SEDETUR/SEDES	19	10.030,10	19	10.030,10	17	8.974,30	19	10.100,49	16	8.388,36	15	8.151,81	17	8.806,86
SETUR	14	7.566,57	15	7.478,59	14	7.214,63	15	8.129,66	12	6.550,56	15	9.098,01	15	7.369,38
SEDIT/SETOP	12	6.194,03	12	5.525,35	12	6.317,20	13	7.091,46	12	6.550,56	13	6.950,87	13	6.932,68
SECT/SECTIT	17	7.760,14	20	11.244,27	22	12.282,47	22	10.909,93	20	11.410,30	22	12.500,65	22	11.827,40
SESA	229	207.763,11	225	206.812,88	224	208.238,21	226	206.936,05	167	179.075,24	207	215.811,87	217	211.835,63
SESP	47	24.811,30	51	26.817,32	50	26.342,21	50	26.395,00	43	22.594,87	46	25.958,51	51	29.714,06
SESPORT	269	139.252,82	287	152.292,59	291	151.843,53	290	153.245,21	255	137.295,74	256	141.015,16	266	143.629,40
APE	18	9.502,20	17	8.974,30	19	9.924,52	19	9.660,57	19	11.339,54	19	10.371,72	19	10.371,72
Defensoria Pública	295	174.961,26	293	174.199,80	320	187.892,83	312	184.685,63	285	166.176,68	297	177.962,32	313	189.156,44
Polícia Civil	252	132.450,11	249	131.411,91	254	132.942,81	254	133.417,92	192	98.729,89	240	152.919,18	247	139.526,94
Polícia Militar-HPM	17	17.289,00	17	17.289,00	17	17.289,00	17	17.289,00	17	18.462,00	17	18.462,00	17	18.462,00
Polícia Militar	363	190.659,86	358	188.372,31	350	184.465,86	356	192.701,10	249	134.668,59	330	177.010,87	336	181.668,92
CBMES	54	29.333,64	55	28.946,52	53	27.978,70	54	28.717,76	57	19.888,32	50	30.787,63	54	31.024,18
Vice-Governadoria	5	2.639,50	5	2.639,50	5	2.639,50	5	2.516,32	6	2.470,46	5	3.002,34	5	2.729,40
TOTAL DA DIRETA	3.748	2.040.747,90	3.831	2.087.661,35	3.909	2.129.314,77	3.727	2.044.488,94	2.671	1.499.281,28	3.142	1.840.244,02	3.285	1.970.664,19

Fonte: Relatórios SIARHES - Administração Direta e Autarquias.

DEMONSTRATIVO DO QUANTITATIVO E DOS GASTOS COM ESTAGIÁRIOS - AUTARQUIAS

Órgãos	fev/2013		mar/2013		abr/2013		mai/2013		jun/2013		jul/2013		ago/2013	
	Quant.	Valor	Quant.	Valor	Quant.	Valor	Quant.	Valor	Quant.	Valor	Quant.	Valor	Quant.	Valor
IDURB	12	5.245,20	10	4.737,60	9	4.314,60	8	4.010,04	12	6.783,52	14	6.422,79	13	6.510,76
ARSI	5	2.538,00	5	2.538,00	9	4.771,44	9	4.568,40	10	5.015,05	9	4.751,10	10	4.522,34
ADERES	6	2.994,84	7	2.977,92	4	2.030,40	6	3.316,32	6	3.167,40	7	3.695,30	7	3.695,30
AGERH	-	-	-	-	-	-	-	-	-	-	-	-	-	-
ASPE	6	3.045,60	6	3.045,60	6	3.045,60	6	3.045,60	6	2.745,08	7	3.448,95	7	3.695,30
DERTES/DER	19	9.965,88	35	17.051,04	37	19.677,96	39	19.779,48	40	20.792,49	39	21.080,80	39	19.813,85
DETRAN	124	63.674,18	128	63.283,88	135	70.322,60	143	72.788,92	141	74.592,03	145	76.191,98	152	78.973,60
DIO	14	7.055,64	18	8.950,68	18	9.136,80	19	9.458,28	19	10.030,10	18	9.502,20	18	9.343,83
FAMES	4	2.030,40	9	4.313,52	33	12.710,40	38	15.663,33	52	23.325,88	55	23.596,54	52	20.341,66
FAPES	13	7.021,80	13	6.294,24	15	7.360,20	15	7.546,32	22	9.429,13	13	6.493,17	22	11.047,08
ESESP	4	2.030,40	4	2.030,40	4	2.030,40	5	2.318,04	8	3.959,26	7	3.308,17	5	2.639,50
ICAES	27	13.772,88	29	13.654,44	25	12.436,20	28	14.754,24	31	16.041,40	28	14.658,02	31	17.209,54
IDAF	24	12.351,60	23	11.776,32	25	12.859,20	26	13.349,88	25	12.493,63	25	13.232,69	28	14.182,91
IEMA	79	40.771,59	78	39.457,44	78	39.525,12	83	40.112,40	85	41.924,40	83	42.902,90	84	43.580,86
INCAPER	23	12.212,95	22	11.267,80	24	12.249,16	25	13.315,12	26	14.630,04	28	15.399,55	27	14.290,96
IOPES	18	8.696,88	19	8.933,76	17	8.256,96	19	9.542,88	19	9.970,54	17	9.097,48	17	9.273,44
IPAJM	40	21.708,36	44	21.657,60	42	21.319,20	42	20.710,08	45	24.939,90	41	21.643,90	45	22.646,91
IPES/JSN	22	9.373,68	23	11.759,40	24	12.300,84	24	11.742,48	22	11.613,80	21	10.540,40	25	12.476,03
IPEM	8	3.773,16	7	3.553,20	7	3.553,20	7	3.290,58	7	3.290,58	5	2.639,50	5	2.639,50
PROCON	29	13.197,60	28	13.891,32	32	15.554,95	31	15.295,68	27	13.391,06	30	16.259,31	29	14.693,22
ITUPRODEST	30	14.618,88	33	16.175,52	33	16.513,92	33	16.903,08	34	17.913,41	34	17.579,07	34	18.511,69
JUCEES	26	11.812,49	27	12.419,28	29	14.568,12	29	14.504,44	27	13.602,84	27	14.165,93	32	16.403,43
RTV-ES	38	18.399,60	39	19.576,44	37	18.205,92	38	19.254,96	38	20.060,20	34	17.895,81	36	17.860,61
SUPPIN	8	4.636,08	8	4.060,80	8	3.045,60	6	3.468,60	8	4.629,28	7	3.413,75	8	3.976,65
TOTAL DA INDIRETA	579	290.927,69	615	303.406,20	651	325.788,79	679	339.001,77	710	364.341,02	694	357.919,31	726	368.328,97

Órgãos	set/2013		out/2013		nov/2013		dez/2013		jan/2014		fev/2014		mar/2014	
	Quant.	Valor	Quant.	Valor	Quant.	Valor	Quant.	Valor	Quant.	Valor	Quant.	Valor	Quant.	Valor
IDURB	12	5.736,51	12	6.070,85	13	6.598,75	13	6.387,59	11	5.786,33	12	7.060,05	12	6.550,56
ARSI	10	5.120,63	10	5.279,00	10	4.346,38	10	4.821,49	9	4.840,14	10	5.295,03	10	5.131,27
ADERES	7	3.695,30	7	3.695,30	7	3.695,30	7	3.554,53	7	3.639,20	7	3.784,77	7	3.511,83
AGERH	-	-	-	-	-	-	-	-	-	-	-	-	-	-
ASPE	7	3.695,30	7	3.607,32	7	3.642,51	7	3.695,30	7	3.821,16	8	4.148,69	7	3.457,24
DERTES/DER	37	18.546,88	37	19.268,35	39	20.341,74	41	21.379,95	34	15.048,11	36	16.758,51	36	19.014,83
DETRAN	145	77.352,69	144	76.122,95	150	80.806,37	158	82.438,82	134	75.651,74	154	85.474,96	152	82.113,78
DIO	18	9.607,78	17	8.974,30	17	8.974,30	19	10.065,30	15	7.733,30	19	10.608,27	18	9.407,33
FAMES	51	21.254,53	50	19.509,50	49	20.895,30	53	23.583,28	7	3.675,28	8	4.166,57	9	5.295,03
FAPES	20	9.906,93	23	12.018,52	23	11.754,57	22	11.578,61	22	11.918,38	23	12.154,93	20	10.426,31
ESESP	5	2.639,50	5	1.706,87	4	2.287,57	6	2.762,68	7	4.194,50	7	3.966,73	7	3.821,16
ICAES/IASES	33	17.395,36	37	20.094,71	37	19.620,29	36	19.004,40	32	17.595,75	32	17.140,63	31	16.940,47
IDAF	28	14.534,84	28	14.838,84	28	14.728,41	29	15.414,68	29	15.157,29	27	14.374,84	27	13.828,96
IEMA	82	42.583,92	80	41.050,32	81	44.273,21	82	43.446,17	82	42.412,21	85	47.400,56	85	46.163,25
INCAPER	24	13.024,00	25	13.657,48	25	13.499,11	25	13.161,45	16	8.315,57	18	9.734,85	24	12.664,43
IOPES	18	8.903,92	22	11.455,42	25	13.320,67	25	12.591,23	23	11.819,01	23	13.228,49	26	12.955,54
IPAJM	42	22.470,94	42	21.643,90	42	21.221,58	40	21.151,19	38	20.837,26	42	21.852,13	41	22.108,14
IPES/JSN	26	13.795,79	26	13.514,24	26	13.285,49	24	12.581,62	26	13.489,68	25	13.190,89	23	12.464,26
IPEM	5	2.357,95	6	2.445,94	5	2.885,85	6	2.586,71	4	1.655,24	4	2.365,48	4	2.183,52
PROCON	27	13.303,07	27	13.373,48	28	14.306,09	27	14.112,53	23	12.959,96	29	14.174,68	28	15.048,09
ITUPRODEST	34	17.543,88	34	17.438,30	34	16.875,21	32	16.241,72	33	18.100,77	35	17.280,32	33	17.368,29
JUCEES	29	14.852,20	28	15.010,57	30	15.855,21	31	16.471,10	29	15.135,65	30	15.575,78	28	14.010,93
RTV-ES	38	19.444,31	37	18.300,53	41	20.957,65	40	21.116,00	35	18.596,32	35	18.723,68	32	17.213,41
SUPPIN	7	3.888,86	7	3.695,30	9	4.082,04	7	3.695,30	9	4.329,45	7	3.821,16	8	4.294,26
TOTAL DA INDIRETA	705	361.655,09	711	362.771,99	730	378.253,60	740	381.841,65	632	336.712,30	676	362.282,00	668	355.972,89

Fonte: Relatórios SIARHES - Administração Direta e Autarquias.

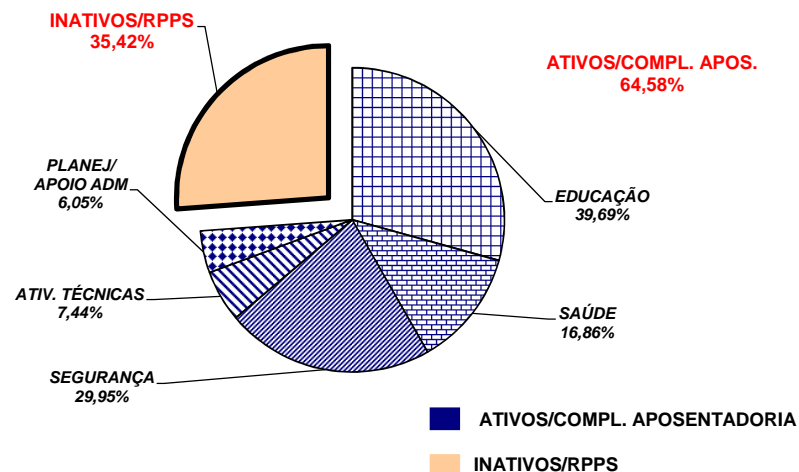
	fev/13	mar/13	abr/13	mai/13	jun/13	jul/13	ago/13							
TOTAL GERAL	3.482	1.849.412,84	3.678	1.975.535,78	3.889	2.081.111,22	4.261	2.165.329,30	4.320	2.443.328,15	4.315	2.354.662,55	4.467	2.437.258,76
	set/13	out/13	nov/13	dez/13	jan/14	fev/14	mar/14							
TOTAL GERAL	4.453	2.402.402,99	4.542	2.450.433,34	4.639	2.507.568,37	4.467	2.426.330,59	3.303	1.835.993,58	3.818	2.202.526,02	3.953	2.326.637,08

**DEMONSTRATIVO DO QUANTITATIVO E DA EVOLUÇÃO DA FOLHA DE PAGAMENTO COM PESSOAL DO PODER EXECUTIVO
NAS ÁREAS DE EDUCAÇÃO, SAÚDE, SEGURANÇA PÚBLICA E OUTROS
MARÇO/2014**

Demonstrativo do Número de Servidores

ESPECIFICAÇÃO	DADOS MÊS MARÇO/14	%	MÉDIA MENSAL ABR/13 A MAR/14	%
1 - ATIVOS/COMPL. APOSENTADORIA	58.791	64,46	57.950	64,58
EDUCAÇÃO (1)	23.291	39,62	23.001	39,69
SAÚDE (2)	9.795	16,66	9.772	16,86
SEGURANÇA (3)	17.489	29,75	17.355	29,95
OUTROS ATIV. TÉCNICAS (4)	4.494	7,64	4.314	7,44
OUTROS PLANEJ./APOIO ADM. (5)	3.722	6,33	3.508	6,05
2 - INATIVOS/RPPS	32.413	35,54	31.782	35,42
TOTAL	91.204	100,00	89.732	100,00

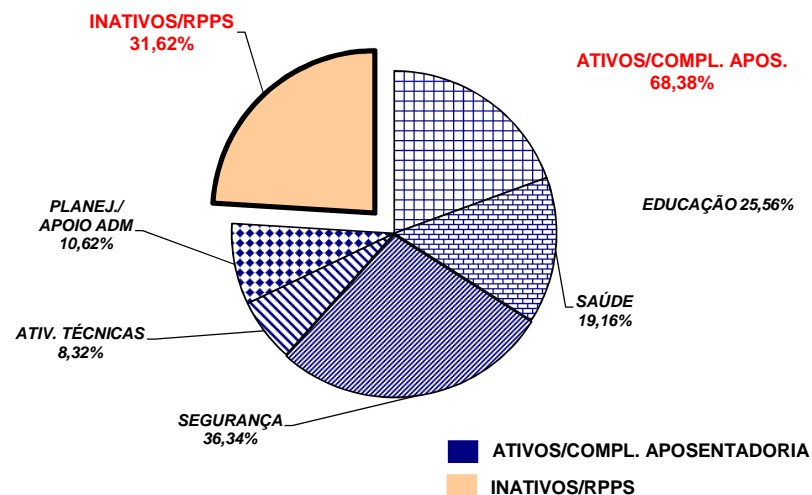
Fonte: Relatórios SIARHES - Administração Direta e Autarquias.



Demonstrativo dos Gastos

ESPECIFICAÇÃO	DADOS MÊS MARÇO/14	%	MÉDIA MENSAL ABR/13 A MAR/14	%
1 - ATIVOS/COMPL. APOSENTADORIA	287.296,72	67,43	282.535,37	68,38
EDUCAÇÃO (1)	77.768,86	27,07	72.207,00	25,56
SAÚDE (2)	50.616,38	17,62	54.141,59	19,16
SEGURANÇA (3)	102.919,92	35,82	102.674,28	36,34
OUTROS ATIV. TÉCNICAS (4)	24.047,17	8,37	23.515,80	8,32
OUTROS PLANEJ./APOIO ADM. (5)	31.944,39	11,12	29.996,70	10,62
2 - INATIVOS/RPPS	138.785,58	32,57	130.655,78	31,62
TOTAL	426.082,31	100,00	413.191,15	100,00

Fonte: Relatórios SIARHES - Administração Direta e Autarquias.



Notas:

(1) - Inclui SEDU CLT/Estatutário/DTA e DTM.

(2) - Inclui SESA - Efetivos, Comissionados e Contratados Temporários

(3) - Inclui PM/PC - Administrativos e Policiais; CBMES; HPM, SESP; SEJUS e IASES

(4) - Inclui SEAG; SEAMA; SECULT; SETADES/SEASTDH/SEADH; SEDES; SETUR; SEDURB; SETOP; SESPORT; ADERES; AGERH; DER/ES; FAMES; ESESP; IEMA; IDAF; INCAPER, IOPES, DETRAN, IDURB e ARSI.

(5) - Inclui SECONT; APE; ASPE; SEG; Casa Civil; Vice Governadoria; Casa Militar; SECT/SECTIT; Defensoria Pública; PGE; SEP; SEGER; Previdência Complementar; Pensões Especiais; SECOM; SEFAZ; FAPES; IJSN; RTV-ES; DIO; IPAJM; PROCON; PRODEST; IPEM; JUCEES e SUPPIN

**DEMONSTRATIVO DA CONTRIBUIÇÃO PATRONAL E DOS SERVIDORES, DO
PODER EXECUTIVO, PARA O REGIME PRÓPRIO DE PREVIDÊNCIA SOCIAL - RPPS**

Em R\$ 1,00

ESPECIFICAÇÃO	MESES						
	FEVEREIRO/2013	MARÇO/2013	ABRIL/2013	MAIO/2013	JUNHO/2013	JULHO/2013	AGOSTO/2013
Contribuição Servidores	16.228.024,10	16.820.688,62	17.351.733,71	16.586.514,48	16.754.412,23	16.741.987,63	17.700.194,94
FF/Fundo Financeiro	12.741.775,29	13.217.427,07	13.719.874,73	13.026.350,48	12.798.077,11	12.942.024,45	13.191.417,96
FP/Fundo Previdenciário	3.486.248,81	3.603.261,55	3.631.858,98	3.560.164,00	3.956.335,12	3.799.963,18	4.508.776,98
Contribuição Patronal	26.568.897,64	27.894.454,15	28.899.074,43	27.168.667,36	28.836.689,93	28.804.625,28	30.802.567,18
FF/Fundo Financeiro	19.597.031,74	20.690.754,83	21.634.911,59	20.014.784,38	20.927.406,25	21.206.707,46	21.784.041,50
FP/Fundo Previdenciário	6.971.865,90	7.203.699,32	7.264.162,84	7.153.882,98	7.909.283,68	7.597.917,82	9.018.525,68
Total	42.796.921,74	44.715.142,77	46.250.808,14	43.755.181,84	45.591.102,16	45.546.612,91	48.502.762,12

ESPECIFICAÇÃO	MESES						
	SETEMBRO/2013	OUTUBRO/2013	NOVEMBRO/2013	DEZEMBRO/2013	JANEIRO/2014	FEVEREIRO/2014	MARÇO/2014
Contribuição Servidores	17.455.055,64	16.928.326,49	16.837.108,48	17.169.511,33	21.898.664,37	18.624.792,10	18.456.243,01
FF/Fundo Financeiro	12.951.799,60	12.649.700,76	12.594.830,57	12.573.721,72	16.483.082,87	13.472.822,71	13.485.309,86
FP/Fundo Previdenciário	4.503.256,04	4.278.625,73	4.242.277,91	4.595.789,61	5.415.581,50	5.151.969,39	4.970.933,15
Contribuição Patronal	30.085.300,87	28.944.753,17	28.844.850,43	29.351.741,76	35.421.882,95	32.097.994,85	31.506.567,62
FF/Fundo Financeiro	21.079.533,24	20.384.138,71	20.359.501,05	20.159.088,28	24.592.337,25	21.796.541,75	21.569.247,70
FP/Fundo Previdenciário	9.005.767,63	8.560.614,46	8.485.349,38	9.192.653,48	10.829.545,70	10.301.453,10	9.937.319,92
Total	47.540.356,51	45.873.079,66	45.681.958,91	46.521.253,09	57.320.547,32	50.722.786,95	49.962.810,63

Fonte: Relatórios SIARHES - PRO2722R da Administração Direta e Autarquias.

Obs.: A partir de jan/10, com a edição da L.C. n.º 5 39/2009, deixou de ser devida a parcela de IPAJM patronal dos aposentados e pensionistas.